

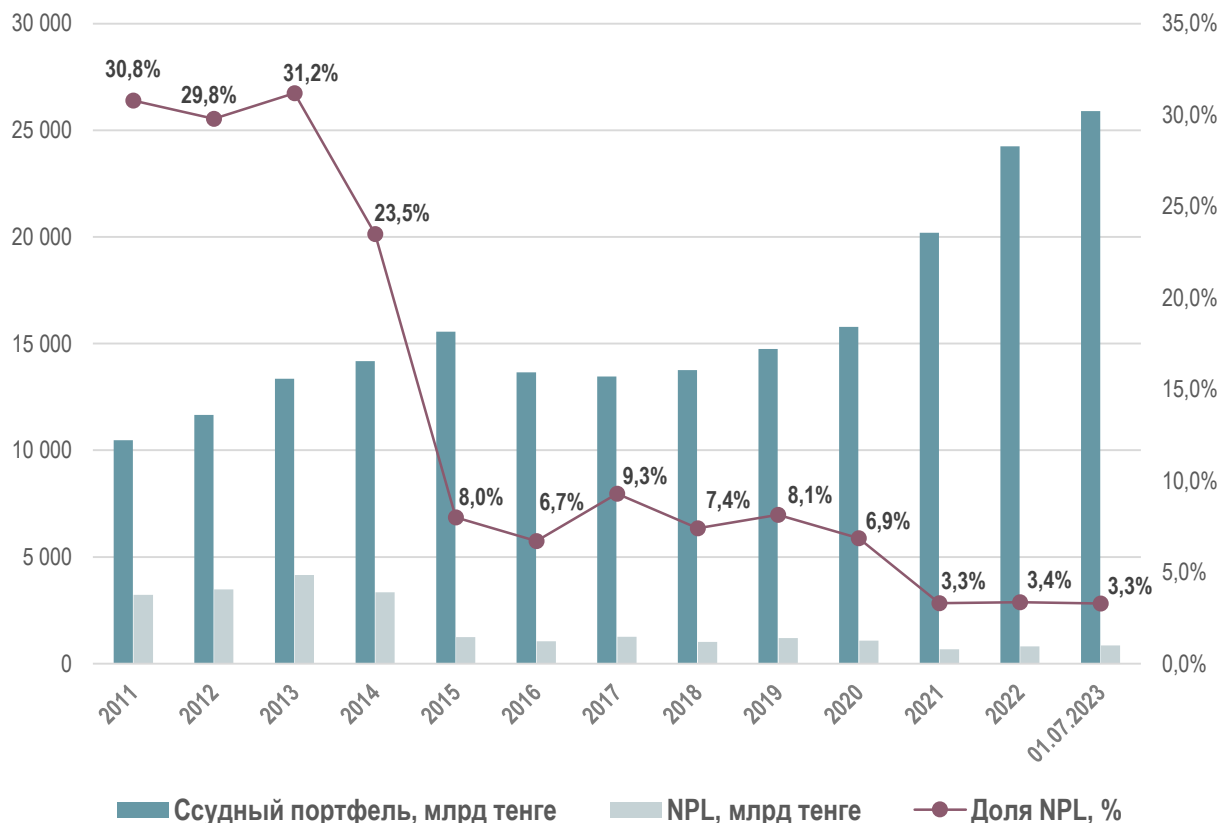


# Обзор ситуации с неработающими займами

по состоянию на 01 июля 2023 года

По состоянию на **1 июля 2023 года** объем ссудного портфеля 21 банка второго уровня страны составил **25 893,3 млрд тенге** (55,6% от совокупных активов). Из них объем неработающих займов составил **852,7 млрд тенге** или **3,3%** от общего ссудного портфеля (на 1 января 2023 года – 814,6 млрд тенге или 3,4%).

### Динамика уровня неработающих займов в банковском секторе РК



В разрезе категорий заемщиков наибольший объем неработающих займов приходится на **физических лиц** – 562 млрд тенге или 66% (на 01.01.2023 года – 493,5 млрд тенге).

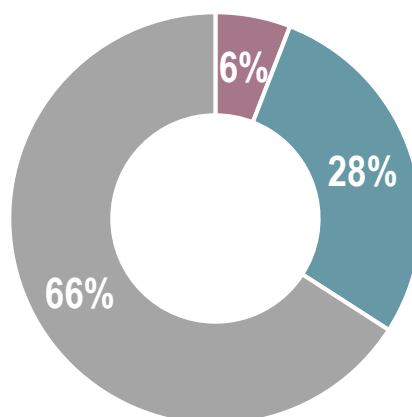
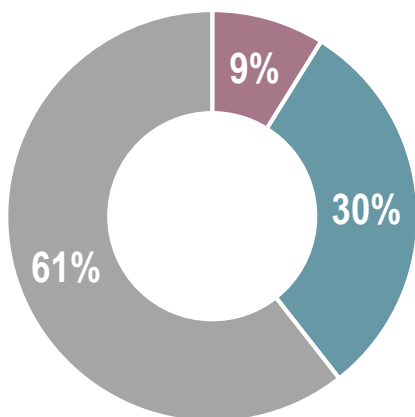
На **МСБ** – 240,4 млрд тенге или 28% (на 01.01.2023 года – 248,9 млрд тенге).

Наименьший объем неработающих займов приходится на **юридических лиц** – 50,3 млрд тенге или 6% (на 01.01.2023 года – 72,3 млрд тенге).

Структура NPL на 01.01.2023

Структура NPL на 01.07.2023

■ Юридические лица   ■ МСБ   ■ Физические лица



В разрезе банков второго уровня наибольший объем неработающих займов приходится на **АО «Народный Банк Казахстана»** – 193,3 млрд тенге или 2,3% от ссудного портфеля банка.

Далее наиболее крупные объемы NPL приходятся на:

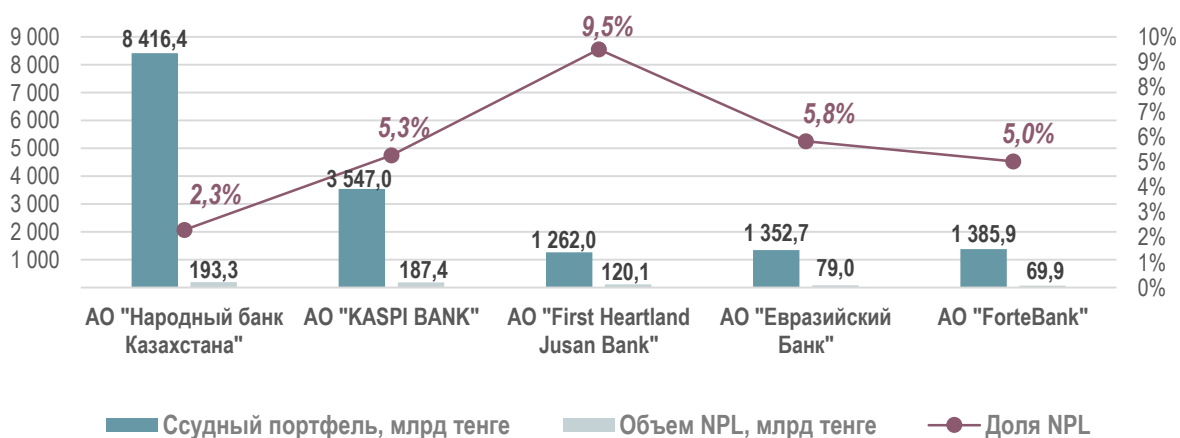
– **АО «KASPI BANK»** – 187,4 млрд тенге (5,3% от ссудного портфеля);

– **АО «Jusan Bank»** – 120,1 млрд тенге (9,5% от ссудного портфеля);

– **АО «Евразийский банк»** – 79 млрд тенге (5,8% от ссудного портфеля);

– **АО «ForteBank»** – 69,9 млрд тенге (5% от ссудного портфеля).

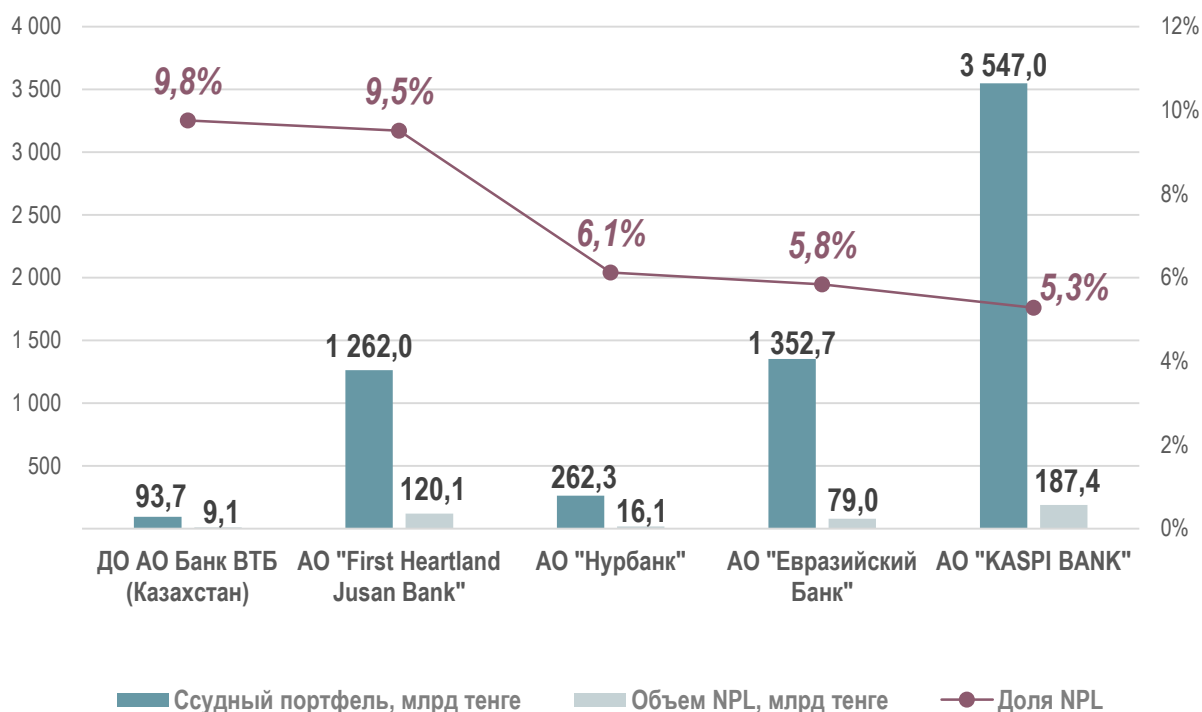
### Топ 5 БВУ с наибольшим объемом неработающих займов



При этом, наибольшая доля неработающих займов от ссудного портфеля приходится на **ДО АО «Банк ВТБ»** – 9,8%.

Далее в разрезе концентрации неработающих займов в ссудном портфеле идут **АО «Jusan Bank»** (9,5%), **АО «Нурбанк»** (6,1%), **АО «Евразийский Банк»** (5,8%) и **АО «KASPI BANK»** (5,3%).

### Топ 5 БВУ с наибольшей концентрацией неработающих займов



Материал подготовлен  
 Департаментом корпоративного развития  
 АО «Фонд проблемных кредитов»  
 Источники данных: nationalbank.kz