

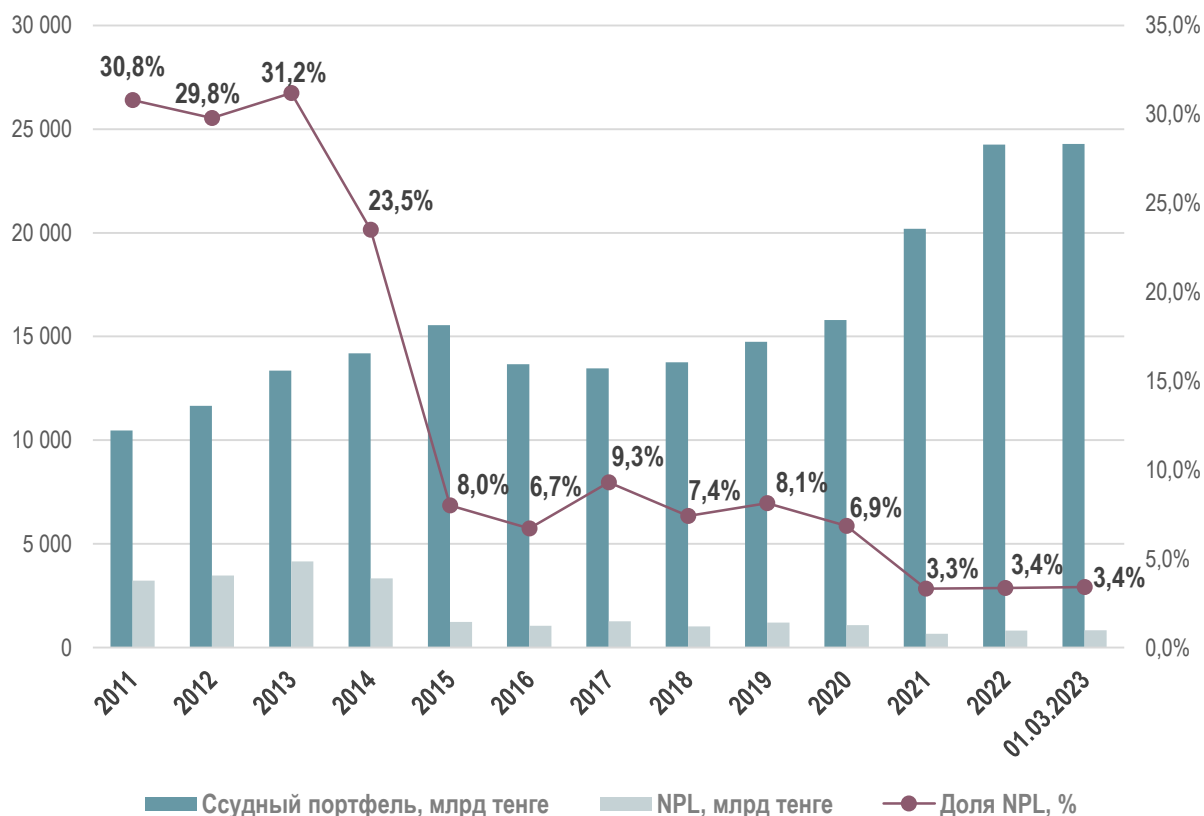


Обзор ситуации с неработающими займами

по состоянию на 01 марта 2023 года

По состоянию на 1 марта 2023 года объем ссудного портфеля 21 банка второго уровня страны составил **24 280,5 млрд тенге** (55,1% от совокупных активов). Из них объем неработающих займов составил **827 млрд тенге** или **3,4%** от общего ссудного портфеля (на 1 января 2023 года – 814,6 млрд тенге или 3,4%).

Динамика уровня неработающих займов в банковском секторе РК



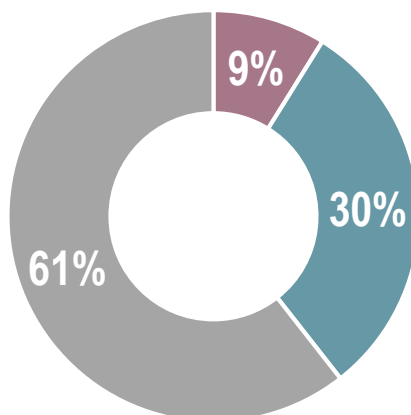
В разрезе категорий заемщиков наибольший объем неработающих займов приходится на **физических лиц** – 504,3 млрд тенге или 61% (на 01.01.2023 года – 493,5 млрд тенге).

На **МСБ** – 249,6 млрд тенге или 30% (на 01.01.2023 года – 248,9 млрд тенге).

Наименьший объем неработающих займов приходится на **юридических лиц** – 73,1 млрд тенге или 9% (на 01.01.2023 года – 72,3 млрд тенге).

Структура NPL на 01.03.2023

■ Юридические лица ■ МСБ ■ Физические лица



В разрезе банков второго уровня наибольший объем неработающих займов приходится на **АО «KASPI BANK»** – 180,5 млрд тенге или 5,3% от ссудного портфеля банка.

Далее наиболее крупные объемы NPL приходятся на:

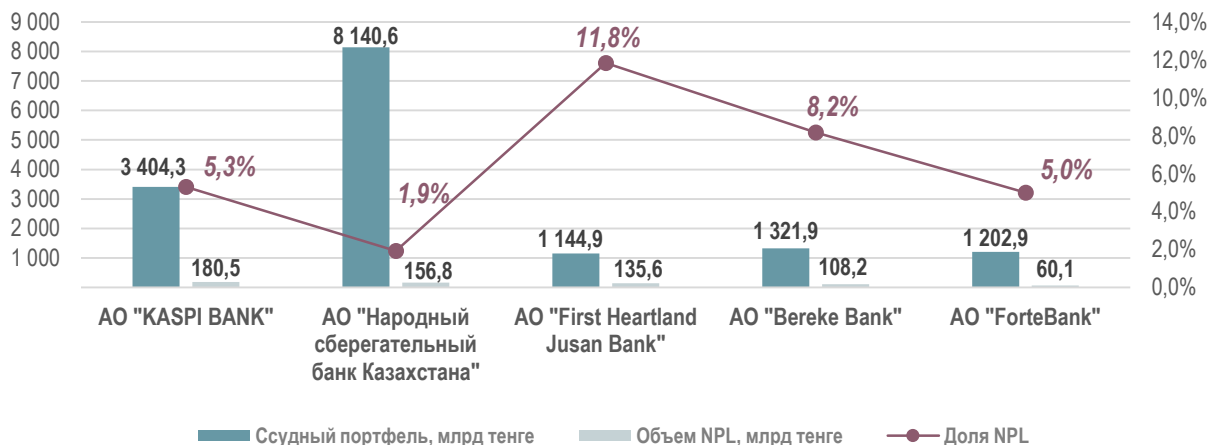
– **АО «Народный Банк Казахстана»** – 156,8 млрд тенге (1,9% от ссудного портфеля);

– **АО «Jusan Bank»** – 135,6 млрд тенге (11,8% от ссудного портфеля);

– **АО «Bereke Bank»** – 108,2 млрд тенге (8,2% от ссудного портфеля);

– **АО «Forte Bank»** – 60,1 млрд тенге (5% от ссудного портфеля).

Топ 5 БВУ с наибольшим объемом неработающих займов



При этом, наибольшая доля неработающих займов от ссудного портфеля приходится на **АО «Jusan Bank»** – 11,8%.

Далее в разрезе концентрации неработающих займов в ссудном портфеле идут **ДО АО «Банк ВТБ»** (9%), **АО «Bereke Bank»** (8,2%), **АО «KASPI BANK»** (5,3%) и **АО «Нурбанк»** (5,2%).

Топ 5 БВУ с наибольшей концентрацией неработающих займов

