

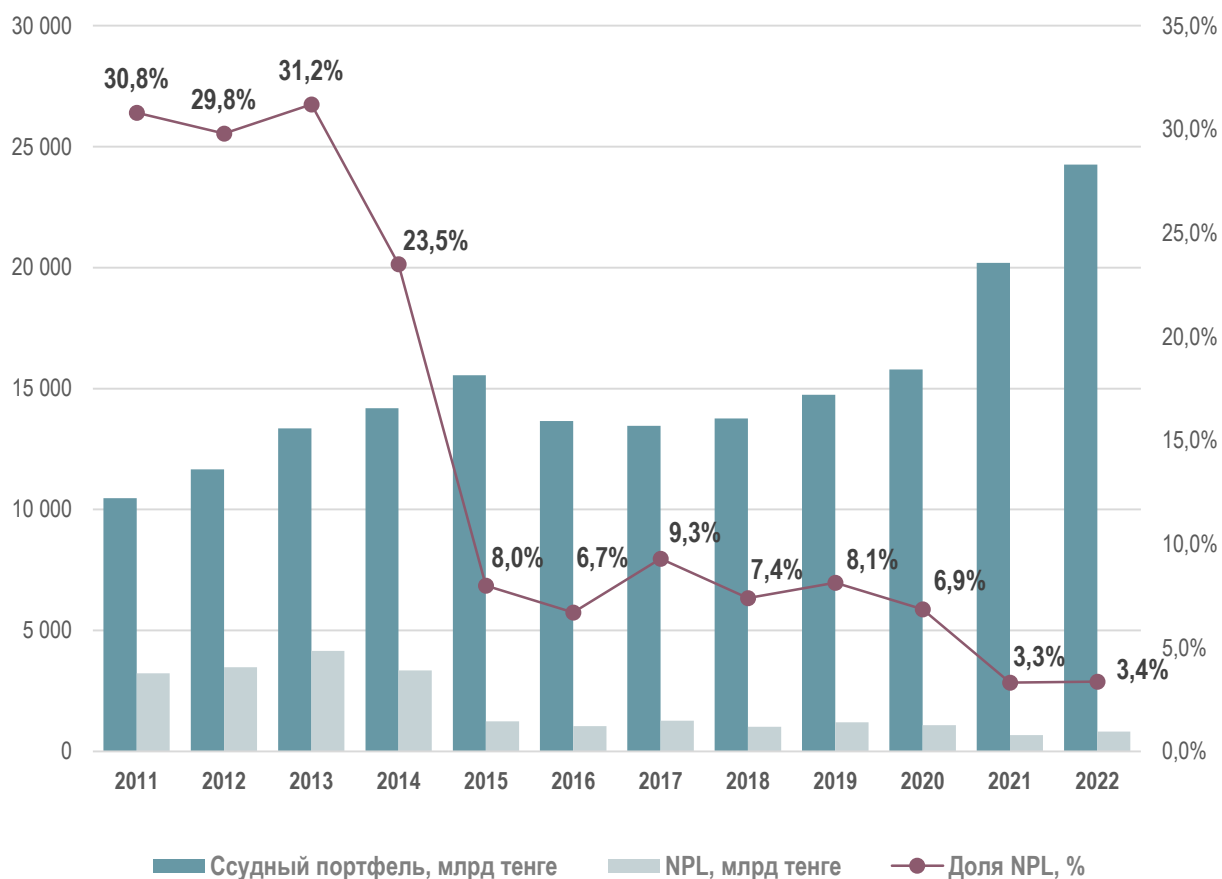


Обзор ситуации с неработающими займами

по состоянию на 01 января 2023 года

По состоянию на **1 января 2023 года** объем ссудного портфеля 21 банка второго уровня страны составил **24 254,7 млрд тенге** (54,4% от совокупных активов). Из них объем неработающих займов составил **814,6 млрд тенге** или **3,4%** от общего ссудного портфеля (на 1 января 2022 года – 669 млрд тенге или 3,3%).

Динамика уровня неработающих займов в банковском секторе РК

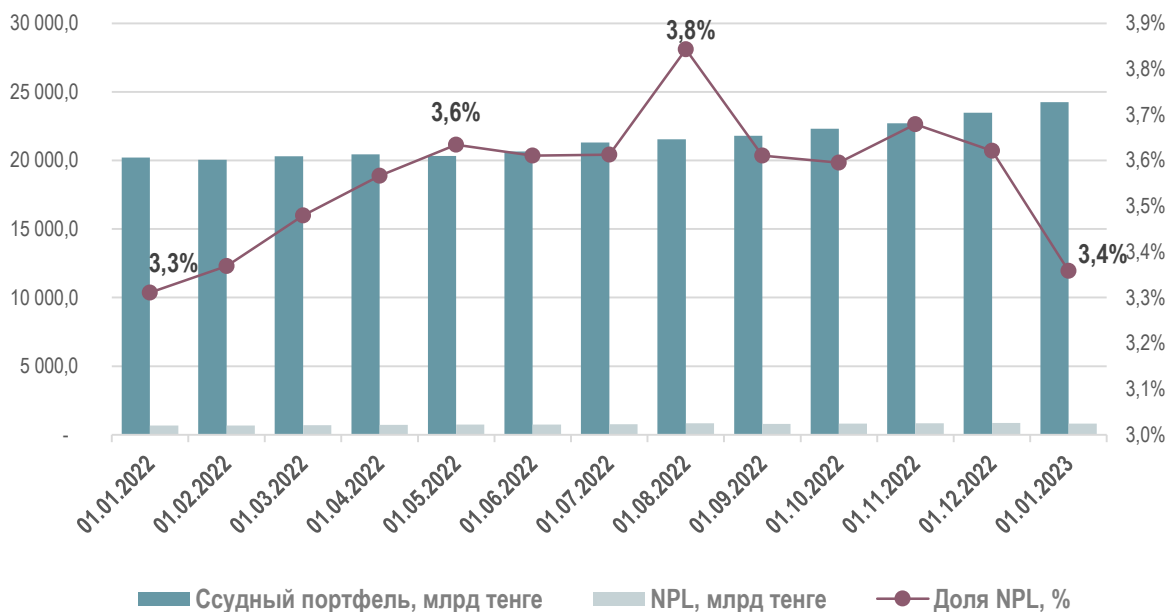


Всего за **2022 год** объем совокупного ссудного портфеля банковской системы увеличился на 4 054 млрд тенге или на 20,1%.

Общий объем NPL увеличился на 145,8 млрд тенге или 21,8%.

При этом, в отчетном году из сектора был выведен один банк – АО «Есо Center Bank» (ранее – АО «ДБ «Альфа-Банк»), деятельность которой была прекращена в сентябре в связи с реорганизацией и присоединением к АО «Банк ЦентрКредит».

Динамика уровня неработающих займов в банковском секторе РК за 2022 год



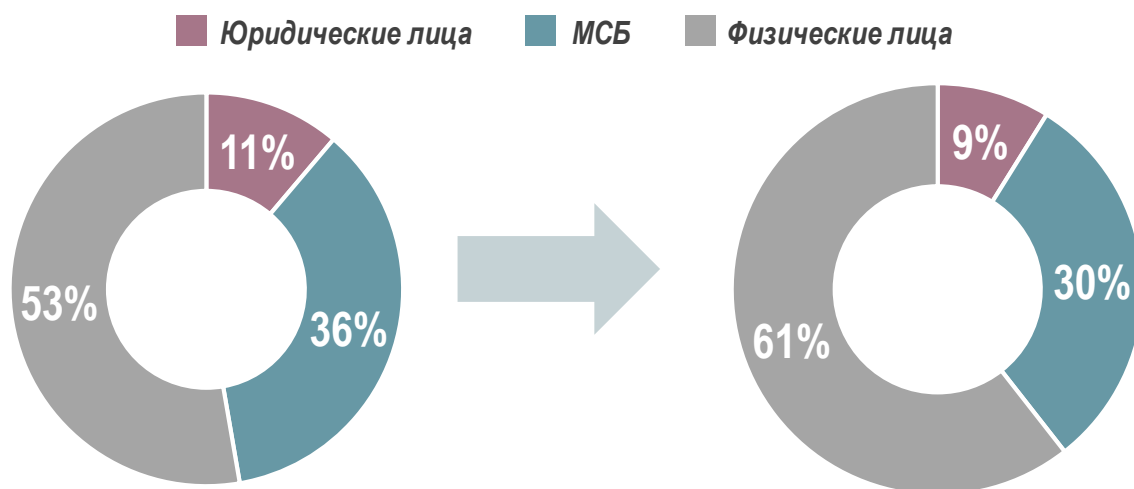
В разрезе категорий заемщиков наибольший объем неработающих займов приходится на **физических лиц** – 493,5 млрд тенге или 61% (на 01.01.2022 года – 352,6 млрд тенге или 53%).

На **МСБ** – 248,9 млрд тенге или 30% (на 01.01.2022 года – 241,3 млрд тенге или 36%).

Наименьший объем неработающих займов приходится на **юридических лиц** – 72,3 млрд тенге или 8% (на 01.01.2022 года – 74,9 млрд тенге или 11%).

Структура NPL на 01.01.2022

Структура NPL на 01.01.2023



В разрезе банков второго уровня наибольший объем неработающих займов приходится на **АО «KASPI BANK»** – 175,1 млрд тенге или 5,2% от ссудного портфеля банка.

Далее наиболее крупные объемы NPL приходятся на:

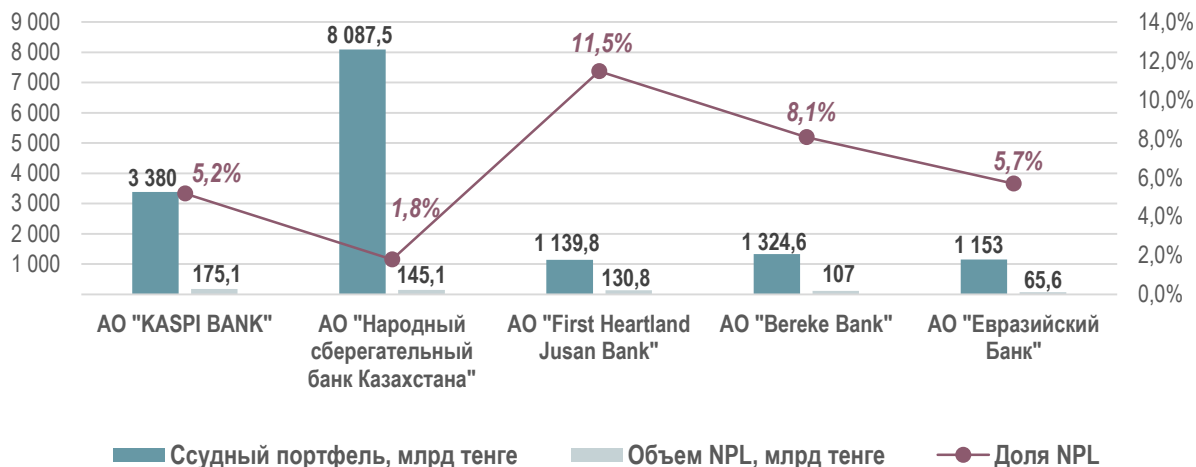
– **АО «Народный Банк Казахстана»** – 145,1 млрд тенге (1,8% от ссудного портфеля);

– **АО «Jusan Bank»** – 130,8 млрд тенге (11,5% от ссудного портфеля);

– **АО «Bereke Bank»** – 107 млрд тенге (8,1% от ссудного портфеля);

– **АО «Евразийский Банк»** – 65,6 млрд тенге (5,7% от ссудного портфеля).

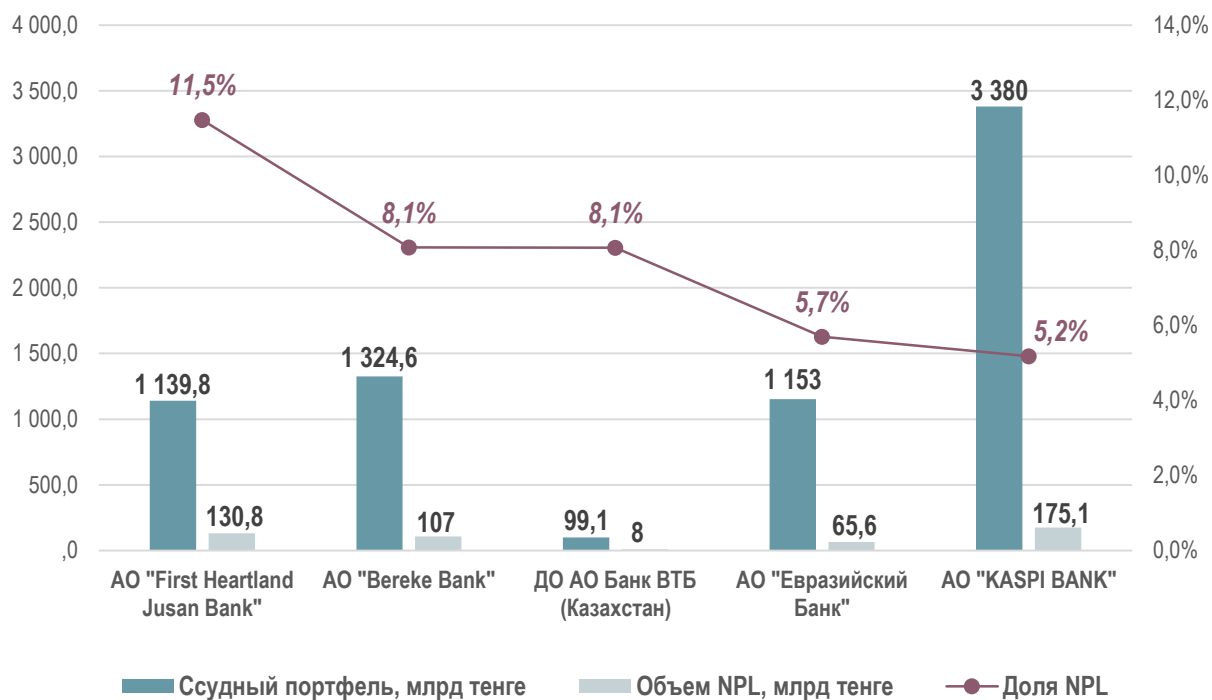
Топ 5 БВУ с наибольшим объемом неработающих займов



При этом, наибольшая доля неработающих займов от ссудного портфеля приходится на **АО «Jusan Bank»** – 11,5%.

Далее в разрезе концентрации неработающих займов в ссудном портфеле идут **АО «Bereke Bank»** (8,1%), **ДО АО «Банк ВТБ»** (8,1%), **АО «Евразийский банк»** (5,7%) и **АО «KASPI BANK»** (5,2%).

Топ 5 БВУ с наибольшей концентрацией неработающих займов



2022 год стал важным этапом в вопросе урегулирования неработающих займов.

Так, в июле отчетного года Главой государства был подписан **Закон по вопросам развития рынка стрессовых активов**.

Основной целью Закона, разработанного финансовым регулятором совместно с задействованными госорганами, является создание ликвидного рынка стрессовых активов на рыночных принципах и вовлечение их в экономический оборот путем:

- снятия правовых барьеров для доступа к рынку стрессовых активов **широкого круга инвесторов**;
- внедрения института **сервисных компаний**, которые будут предоставлять инвесторам услуги по обслуживанию и управлению неработающими кредитами;
- установления **предельного срока в 3 года для нахождения на балансах банков и микрофинансовых организаций взысканного имущества**.