

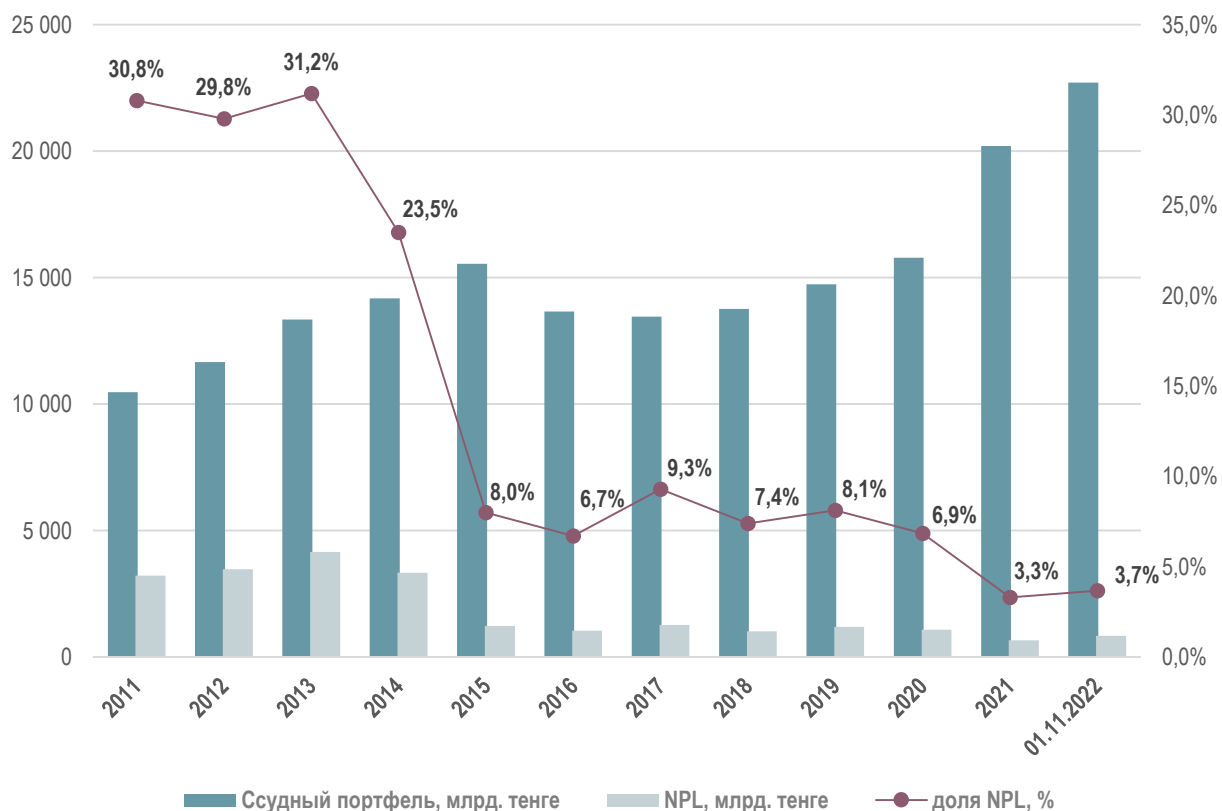


Обзор ситуации с неработающими займами

по состоянию на 01 ноября 2022 года

По состоянию на **1 ноября 2022 года** объем ссудного портфеля 21 банка второго уровня страны составил **22 712,8 млрд тенге** (53,6% от совокупных активов). Из них объем неработающих займов составил **835,6 млрд тенге** или **3,7%** от общего ссудного портфеля (на начало года – 669 млрд тенге или 3,3%).

Динамика уровня неработающих займов в банковском секторе РК



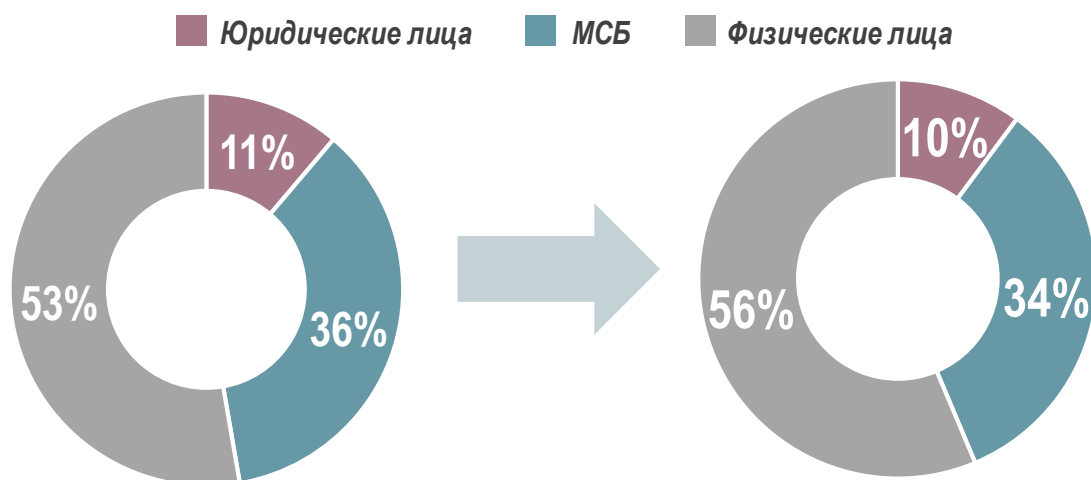
В разрезе категорий заемщиков наибольший объем неработающих займов приходится на **физических лиц** – 470,8 млрд тенге или 56% (на начало года – 352,6 млрд тенге или 53%).

На **МСБ** – 279,7 млрд тенге или 34% (на начало года – 241,3 млрд тенге или 36 %).

Наименьший объем неработающих займов приходится на **юридических лиц** – 85,1 млрд тенге или 10% (на начало года – 74,9 млрд тенге или 11%).

Структура NPL на 01.01.2022

Структура NPL на 01.11.2022



В разрезе банков второго уровня наибольший объем неработающих займов приходится на **АО «Народный Банк Казахстана»** – 172,5 млрд тенге или 2,2% от ссудного портфеля банка.

Далее наиболее крупные объемы NPL приходятся на:

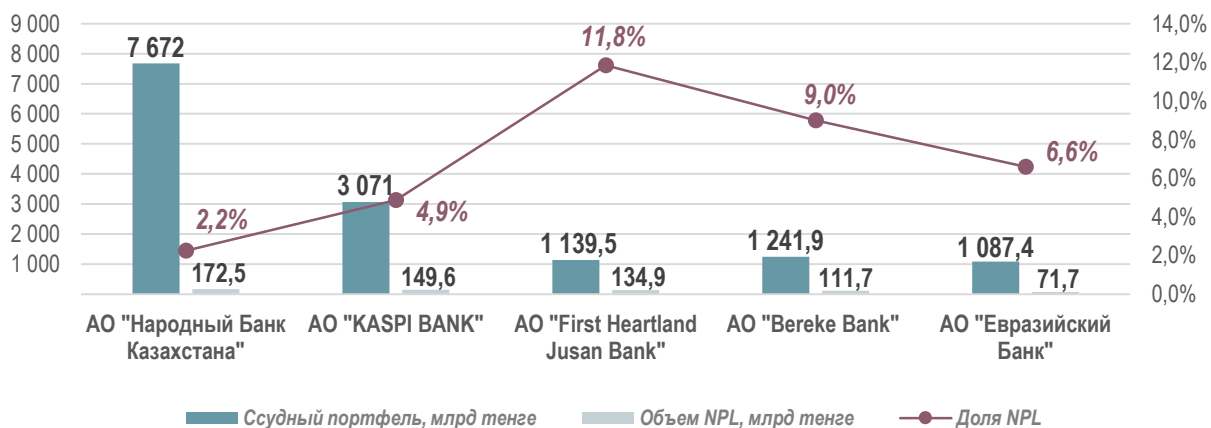
– **АО «KASPI BANK»** – 149,6 млрд тенге (4,9% от ссудного портфеля);

– **АО «Jusan Bank»** – 134,9 млрд тенге (11,8% от ссудного портфеля);

– **АО «Bereke Bank»** – 111,7 млрд тенге (9,0% от ссудного портфеля);

– **АО «Евразийский Банк»** – 71,7 млрд тенге (6,6% от ссудного портфеля).

Топ 5 БВУ с наибольшим объемом неработающих займов



При этом, наибольшая доля неработающих займов от ссудного портфеля приходится на **АО «Jusan Bank»** – 11,8%.

Далее в разрезе концентрации неработающих займов в ссудном портфеле идут **АО «Bereke Bank»** (9%), **ДО АО «Банк ВТБ»** (8,6%), **АО «Евразийский банк»** (6,6%) и **АО «Home Credit Bank»** (5,9%).

Топ 5 БВУ с наибольшей концентрацией неработающих займов

