

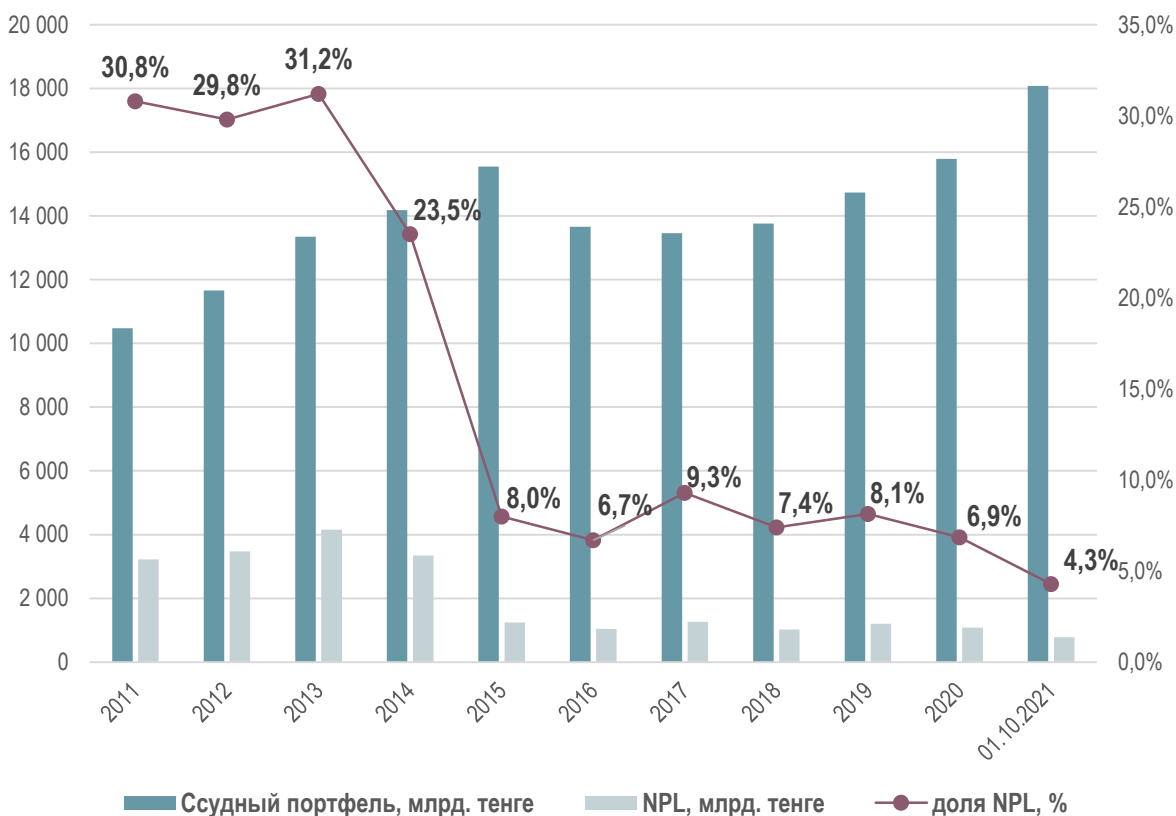


Обзор ситуации с неработающими займами

по состоянию на 01 октября 2021 года

По состоянию на 1 октября 2021 года объем ссудного портфеля 22 банков второго уровня страны составил 18 085 млрд тенге (50,9% от совокупных активов). Из них объем неработающих займов составил 775,1 млрд тенге или 4,3% от общего ссудного портфеля (на начало 2021 года – 1 082 млрд тенге или 6,9%).

Динамика уровня неработающих займов в банковском секторе РК



В разрезе категорий заемщиков наибольший объем неработающих займов приходится на *физических лиц* – 368,9 млрд тенге или 47% (на начало года – 386,4 млрд тенге или 36%).

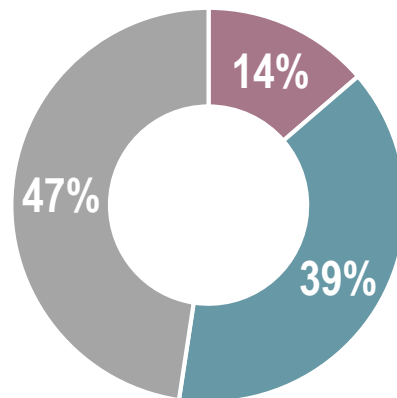
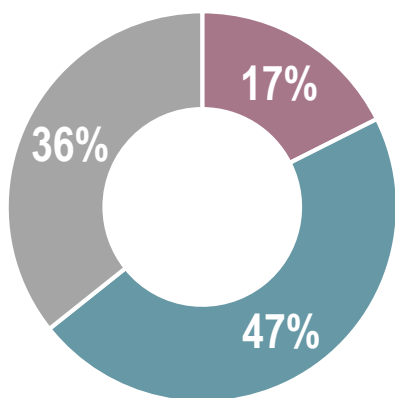
На *МСБ* – 300,1 млрд тенге или 39% (на начало года – 505,5 млрд тенге или 47%).

Наименьший объем неработающих займов приходится на *юридических лиц* – 106,1 млрд тенге или 14% (на начало года – 190,2 млрд тенге или 17%).

Концентрация NPL на 01.01.2021

Концентрация NPL на 01.10.2021

■ Юридические лица ■ МСБ ■ Физические лица

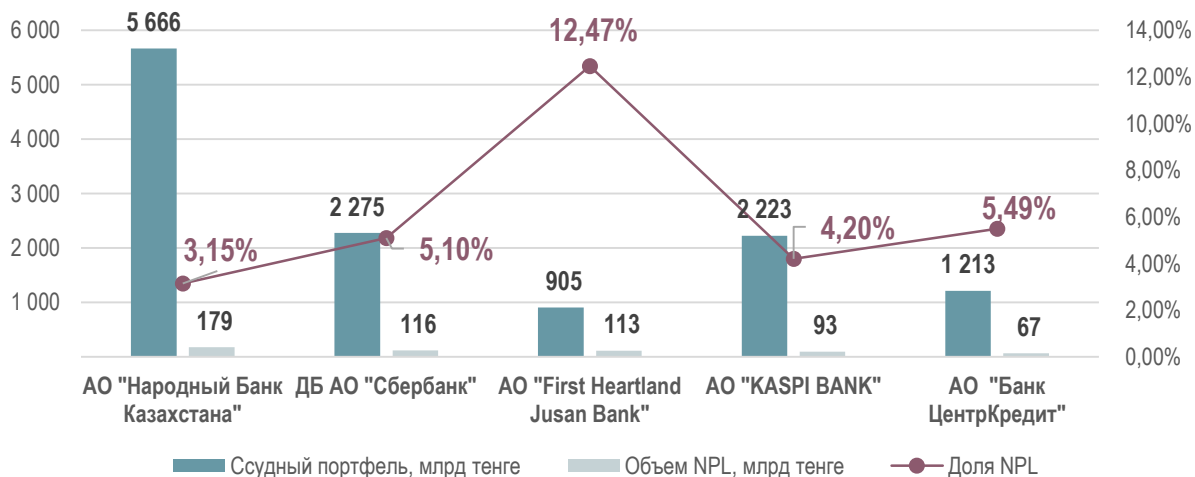


В разрезе банков второго уровня наибольший объем неработающих займов приходится на АО «Народный Банк Казахстана» – 179 млрд тенге или 3,2% от ссудного портфеля банка.

Далее наиболее крупные объемы NPL приходятся на:

- ДБ АО «Сбербанк» – 116 млрд тенге (5,1% от ссудного портфеля);
- АО «Jusan Bank» – 113 млрд тенге (12,5% от ссудного портфеля);
- АО «KASPI BANK» – 93 млрд тенге (4,2% от ссудного портфеля);
- АО «Банк ЦентрКредит» – 67 млрд тенге (5,5% от ссудного портфеля).

Топ 5 БВУ с наибольшим объемом неработающих займов



При этом, наибольшая доля неработающих займов от ссудного портфеля приходится на АО «Jusan Bank» – 12,5%.

Далее в разрезе концентрации неработающих займов в ссудном портфеле идут АО «Евразийский банк» (8,9%), АО «Нурбанк» (7,6%), АО «Банк «Bank RBK» (7%) и АО «ForteBank» (6,5%).

Топ 5 БВУ с наибольшей концентрацией неработающих займов

