

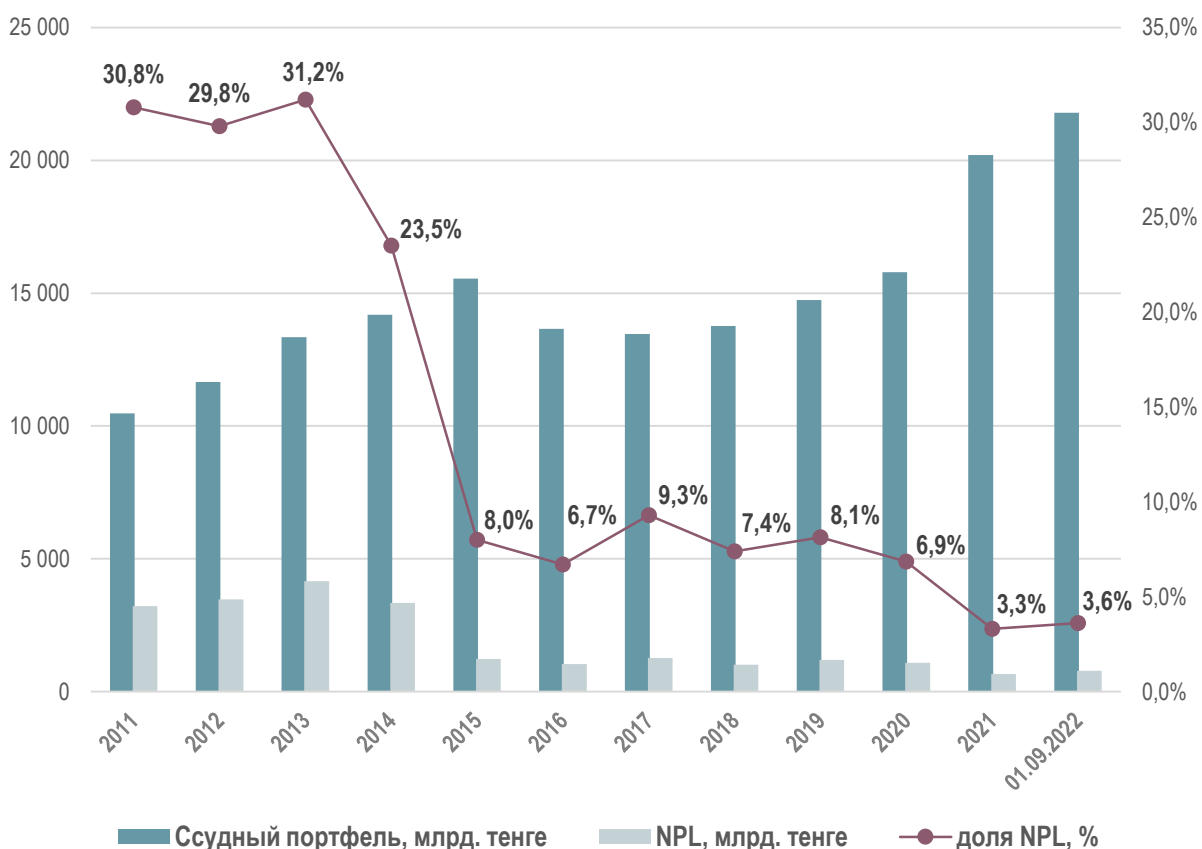


# Обзор ситуации с неработающими займами

по состоянию на 01 сентября 2022 года

По состоянию на **1 сентября 2022 года** объем ссудного портфеля 22 банков второго уровня страны составил **21 792 млрд тенге** (52,5% от совокупных активов). Из них объем неработающих займов составил **786,8 млрд тенге** или **3,6%** от общего ссудного портфеля (на начало года – 669 млрд тенге или 3,3%).

### Динамика уровня неработающих займов в банковском секторе РК



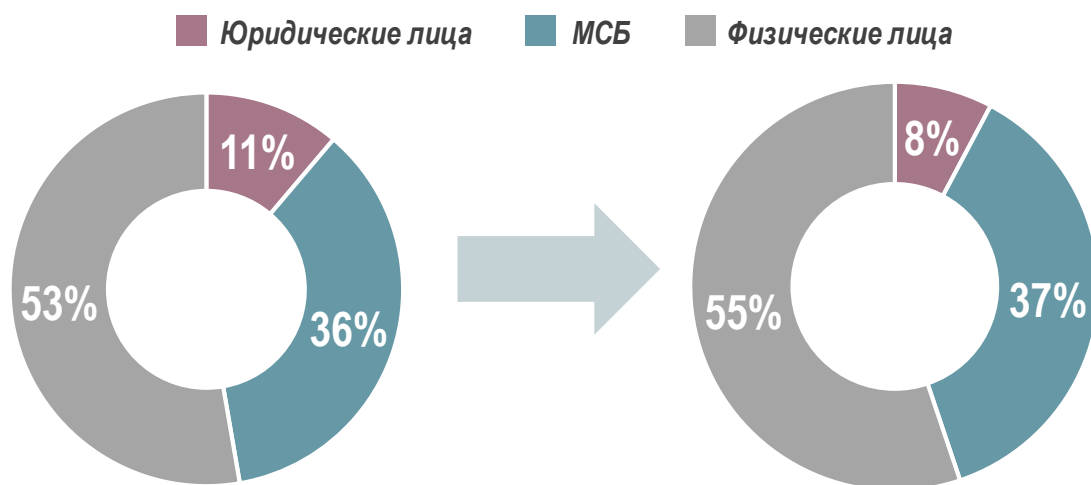
В разрезе категорий заемщиков наибольший объем неработающих займов приходится на **физических лиц** – 434 млрд тенге или 55% (на начало года – 352,6 млрд тенге или 53%).

На **МСБ** – 291,6 млрд тенге или 37% (на начало года – 241,3 млрд тенге или 36 %).

Наименьший объем неработающих займов приходится на **юридических лиц** – 61,1 млрд тенге или 8% (на начало года – 74,9 млрд тенге или 11%).

Структура NPL на 01.01.2022

Структура NPL на 01.09.2022



В разрезе банков второго уровня наибольший объем неработающих займов приходится на **АО «Народный Банк Казахстана»** – 152 млрд тенге или 2% от ссудного портфеля банка.

Далее наиболее крупные объемы NPL приходятся на:

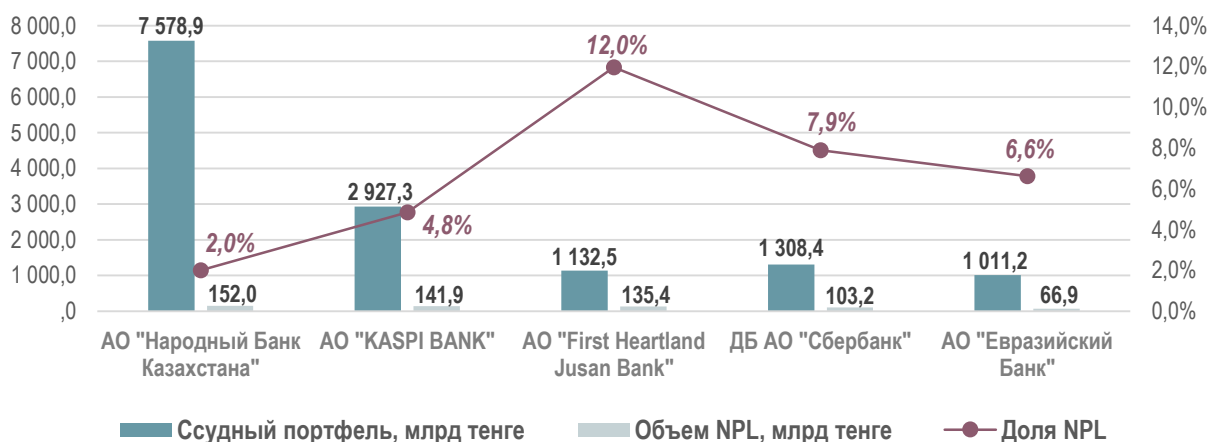
– **АО «KASPI BANK»** – 141,9 млрд тенге (4,8% от ссудного портфеля);

– **АО «Jusan Bank»** – 135,4 млрд тенге (12% от ссудного портфеля);

– **ДБ АО «Сбербанк»** – 103,2 млрд тенге (7,9% от ссудного портфеля);

– **АО «Евразийский Банк»** – 66,9 млрд тенге (6,6% от ссудного портфеля).

### Топ 5 БВУ с наибольшим объемом неработающих займов



При этом, наибольшая доля неработающих займов от ссудного портфеля приходится на **АО «Eco Center Bank»** – 12,3%.

Далее в разрезе концентрации неработающих займов в ссудном портфеле идут **АО «Jusan Bank»** (12%), **ДБ АО «Сбербанк»** (7,9%), **ДО АО «Банк ВТБ»** (7,7%) и **АО «Евразийский банк»** (6,6%).

### Топ 5 БВУ с наибольшей концентрацией неработающих займов

