

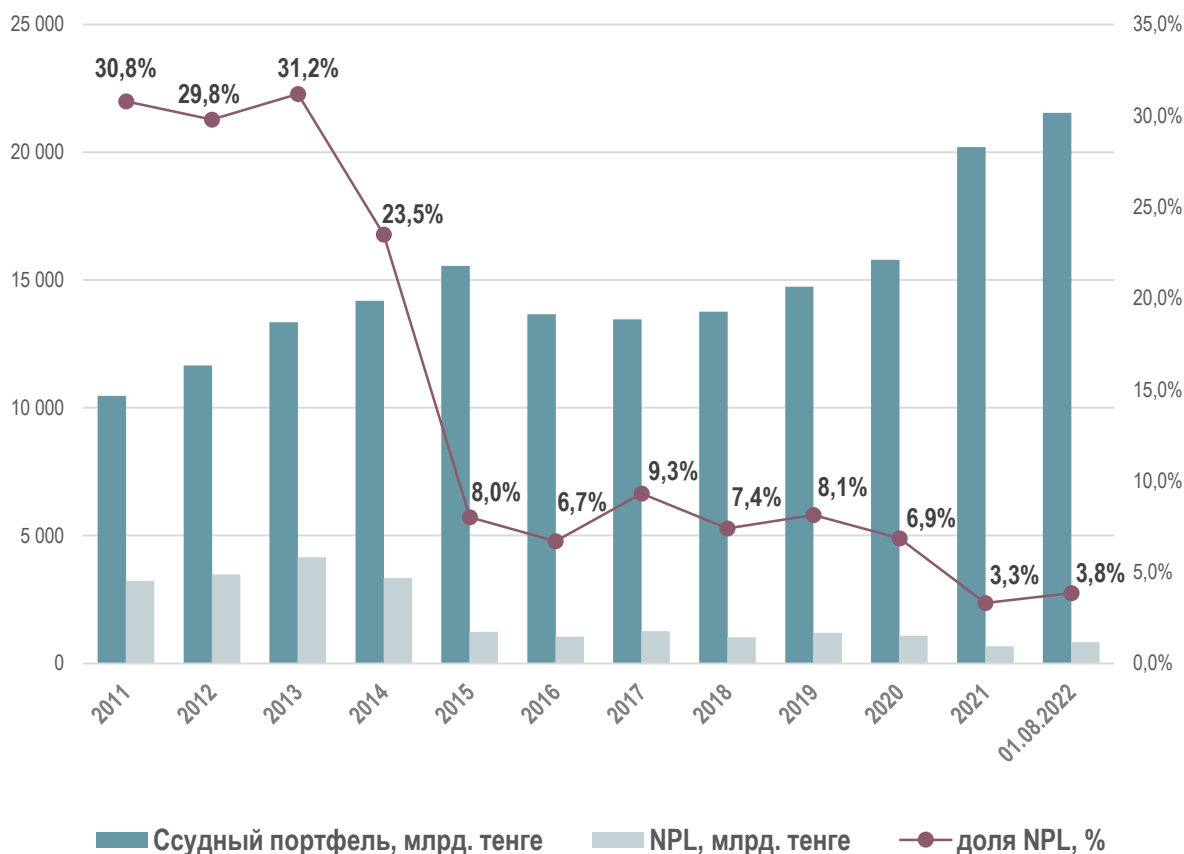


Обзор ситуации с неработающими займами

по состоянию на 01 августа 2022 года

По состоянию на **1 августа 2022 года** объем ссудного портфеля 22 банков второго уровня страны составил **21 545,6 млрд тенге** (53,4% от совокупных активов). Из них объем неработающих займов составил **828 млрд тенге** или **3,8%** от общего ссудного портфеля (на начало года – 669 млрд тенге или 3,3%).

Динамика уровня неработающих займов в банковском секторе РК



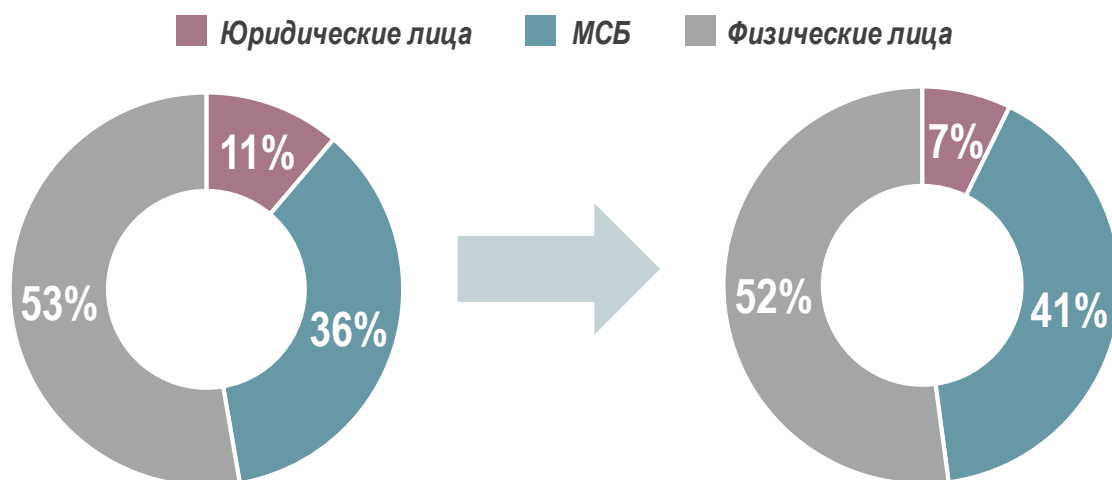
В разрезе категорий заемщиков наибольший объем неработающих займов приходится на **физических лиц** – 431,6 млрд тенге или 52% (на начало года – 352,6 млрд тенге или 53%).

На **МСБ** – 336,3 млрд тенге или 41% (на начало года – 241,3 млрд тенге или 36 %).

Наименьший объем неработающих займов приходится на **юридических лиц** – 60,1 млрд тенге или 7% (на начало года – 74,9 млрд тенге или 11%).

Структура NPL на 01.01.2022

Структура NPL на 01.08.2022



В разрезе банков второго уровня наибольший объем неработающих займов приходится на **АО «Народный Банк Казахстана»** – 157,6 млрд тенге или 2,1% от ссудного портфеля банка.

Далее наиболее крупные объемы NPL приходятся на:

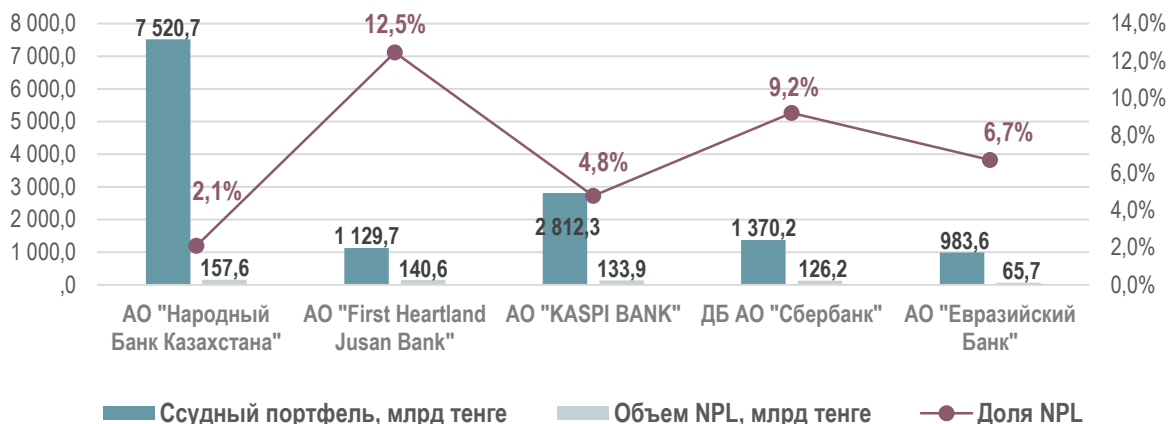
– **АО «Jusan Bank»** – 140,6 млрд тенге (12,5% от ссудного портфеля);

– **АО «KASPI BANK»** – 133,9 млрд тенге (4,8% от ссудного портфеля);

– **ДБ АО «Сбербанк»** – 126,2 млрд тенге (9,2% от ссудного портфеля);

– **АО «Евразийский Банк»** – 65,7 млрд тенге (6,7% от ссудного портфеля).

Топ 5 БВУ с наибольшим объемом неработающих займов



При этом, наибольшая доля неработающих займов от ссудного портфеля приходится на **АО «ДБ «КЗИ БАНК»** – 13,5%.

Далее в разрезе концентрации неработающих займов в ссудном портфеле идут **АО «Jusan Bank»** (12,5%), **АО «Еco Center Bank»** (11,8%), **ДБ АО «Сбербанк»** (9,2%) и **ДО АО «Банк ВТБ»** (7,4%).

Топ 5 БВУ с наибольшей концентрацией неработающих займов

