

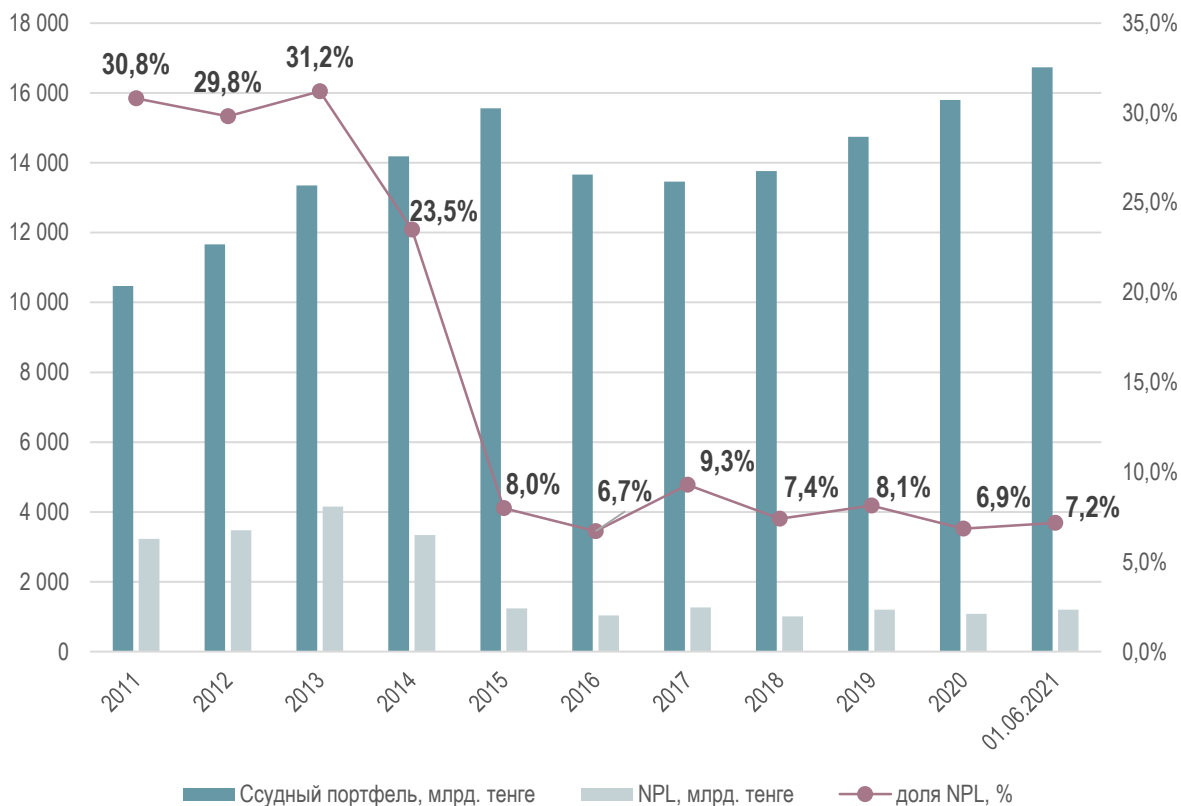


Обзор ситуации с неработающими займами

по состоянию на 01 июня 2021 года

По состоянию на 1 июня 2021 года объем ссудного портфеля 24 банков второго уровня страны составил 16 731 млрд тенге (49,1% от совокупных активов). Из них объем неработающих займов составил 1 200,4 млрд тенге или 7,2% от общего ссудного портфеля (на начало 2021 года – 1 082 млрд тенге или 6,9%).

Динамика уровня неработающих займов в банковском секторе РК



В разрезе категорий заемщиков наибольший объем неработающих займов приходится на МСБ – 609,4 млрд тенге или 51% (на начало года – 505,5 млрд тенге или 47%).

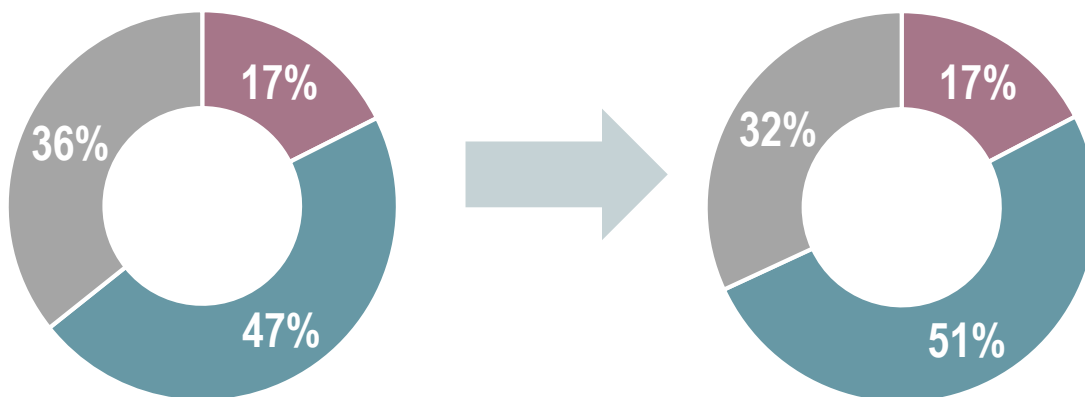
На физических лиц – 382,9 млрд тенге или 32% (на начало года – 386,4 млрд тенге или 36%).

Наименьший объем неработающих займов приходится на юридических лиц – 208,1 млрд тенге или 17% (на начало года – 190,2 млрд тенге или 17%).

Концентрация NPL на 01.01.2021

Концентрация NPL на 01.06.2021

■ Юридические лица ■ МСБ ■ Физические лица

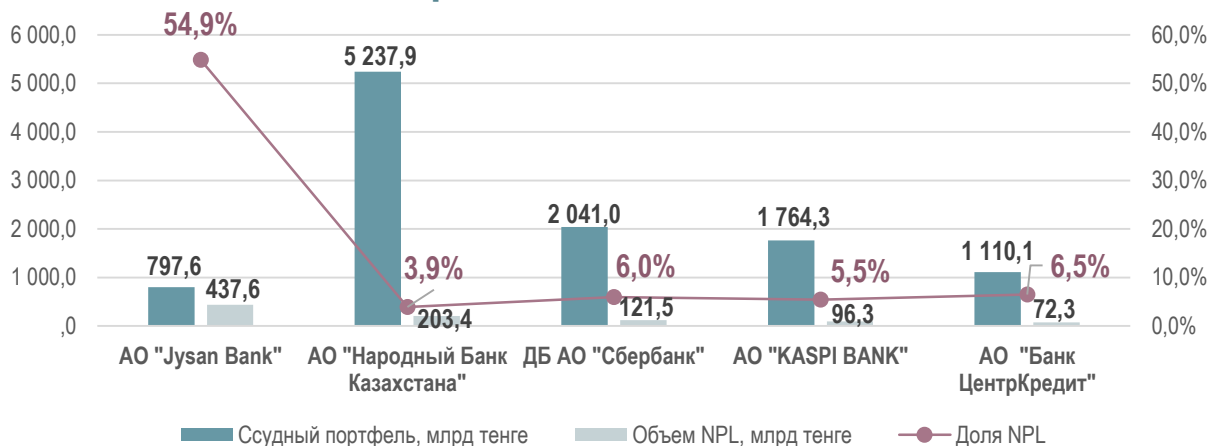


В разрезе банков второго уровня наибольший объем неработающих займов приходится на АО «Jysan Bank» – 437,6 млрд тенге или 54,9% от ссудного портфеля банка.

Далее наиболее крупные объемы NPL приходятся на:

- АО «Народный Банк Казахстана» – 203,4 млрд тенге (3,9% от ссудного портфеля);
- ДБ АО «Сбербанк» – 121,5 млрд тенге (6% от ссудного портфеля);
- АО «KASPI BANK» – 96,3 млрд тенге (5,5% от ссудного портфеля);
- АО «Банк ЦентрКредит» – 72,3 млрд тенге (6,5% от ссудного портфеля).

Топ 5 БВУ с наибольшим объемом неработающих займов



При этом, наибольшая доля неработающих займов от ссудного портфеля приходится на АО «Capital Bank Kazakhstan» – 88,5%.

Далее в разрезе концентрации неработающих займов в ссудном портфеле идут АО «Jysan Bank» (54,9%), АО «Евразийский банк» (9,2%), АО «Банк «Bank RBK» (8,6%) и АО «Нурбанк» (8%).

Топ 5 БВУ с наибольшей концентрацией неработающих займов

