



Обзор ситуации с неработающими займами

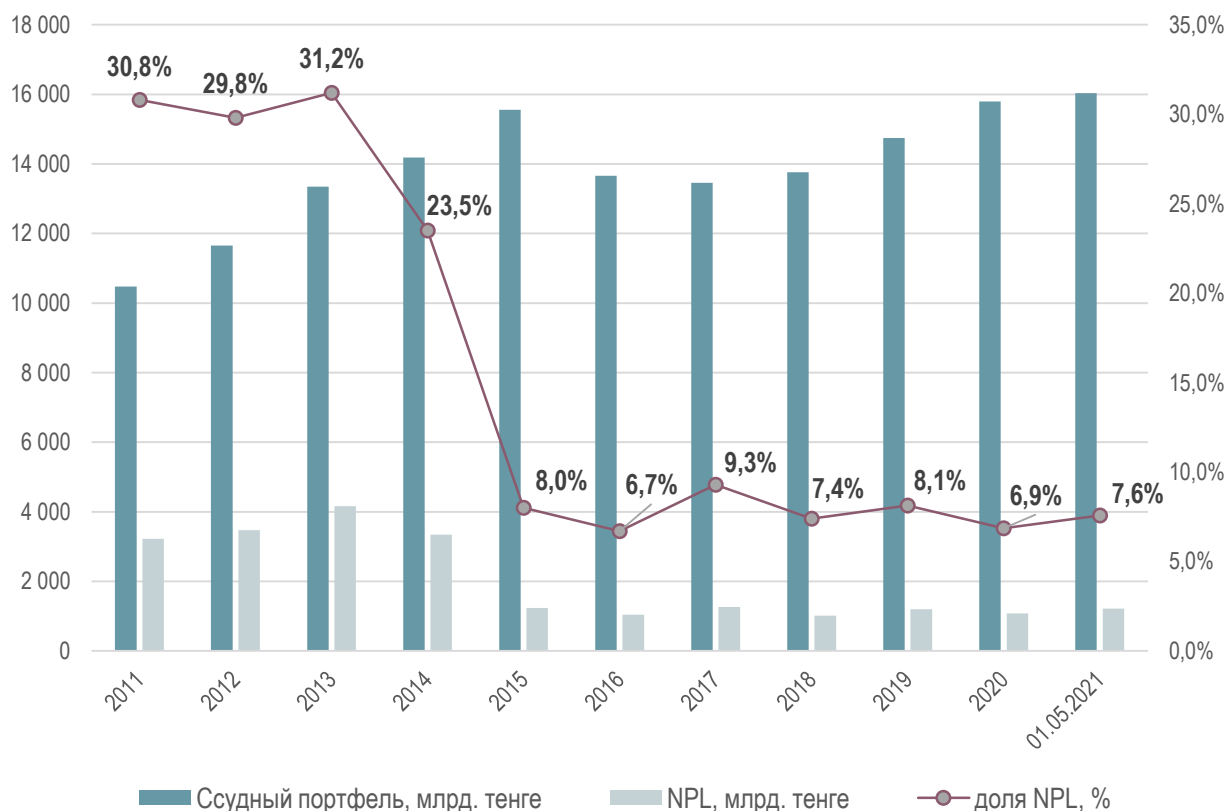
по состоянию на 01 мая 2021 года



ФОНД ПРОБЛЕМНЫХ КРЕДИТОВ
ВЫКУП. УПРАВЛЕНИЕ. РЕАЛИЗАЦИЯ.

По состоянию на 1 мая 2021 года объем ссудного портфеля 25 банков второго уровня страны составил 16 037 млрд тенге (48,6% от совокупных активов). Из них объем неработающих займов составил 1 213,8 млрд тенге или 7,6% от общего ссудного портфеля (на начало 2021 года – 1 082 млрд тенге или 6,9%).

Динамика уровня неработающих займов в банковском секторе РК



В разрезе категорий заемщиков наибольший объем неработающих займов приходится на МСБ – 605,8 млрд тенге или 50% (на начало года – 505,5 млрд тенге или 47%).

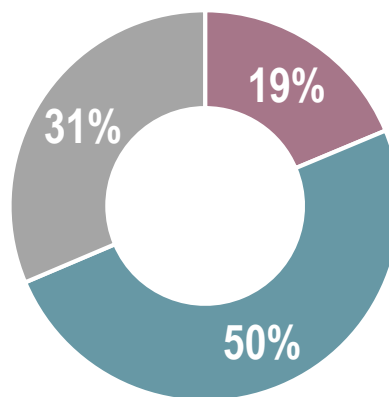
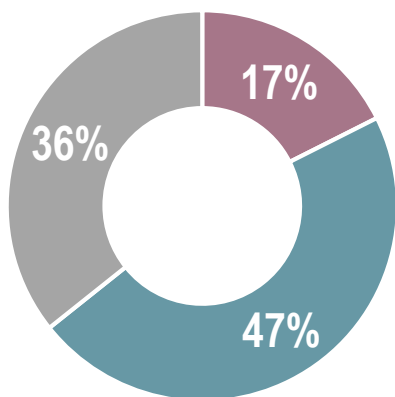
На физических лиц – 381 млрд тенге или 31% (на начало года – 386,4 млрд тенге или 36%).

Наименьший объем неработающих займов приходится на юридических лиц – 227 млрд тенге или 19% (на начало года – 190,2 млрд тенге или 17%).

Концентрация NPL на 01.01.2021

Концентрация NPL на 01.05.2021

■ Юридические лица ■ МСБ ■ Физические лица



В разрезе банков второго уровня наибольший объем неработающих займов приходится на АО «Jysan Bank» – 453,7 млрд тенге или 57,8% от ссудного портфеля банка.

Далее наиболее крупные объемы NPL приходятся на:

- АО «Народный Банк Казахстана» – 206,9 млрд тенге (4,2% от ссудного портфеля);
- ДБ АО «Сбербанк» – 108,8 млрд тенге (5,7% от ссудного портфеля);
- АО «KASPI BANK» – 98 млрд тенге (5,8% от ссудного портфеля);
- АО «Банк ЦентрКредит» – 76,4 млрд тенге (6,9% от ссудного портфеля).

Топ 5 БВУ с наибольшим объемом неработающих займов



При этом, наибольшая доля неработающих займов от ссудного портфеля приходится на АО «Capital Bank Kazakhstan» – 89%.

Далее в разрезе концентрации неработающих займов в ссудном портфеле идут АО «Jysan Bank» (57,8%) и АО ДБ «НБ Пакистана» в Казахстане» (22,4%).

Топ 3 БВУ с наибольшей концентрацией неработающих займов

