

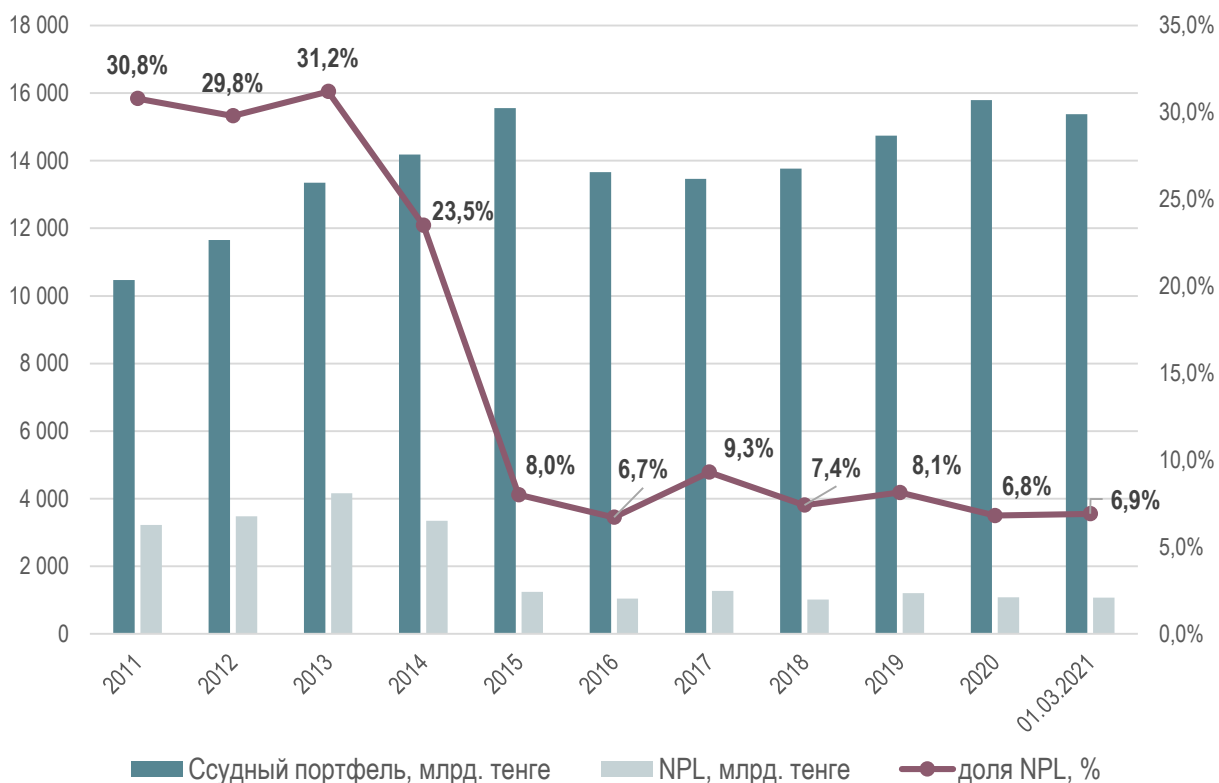


Обзор ситуации с неработающими займами

по состоянию на 01 марта 2021 года

По состоянию на 1 марта 2021 года объем ссудного портфеля 25 банков второго уровня страны составил 15 373 млрд тенге (48% от совокупных активов). Из них объем неработающих займов составил 1 064,3 млрд тенге или 6,9% от общего ссудного портфеля (на начало 2021 года – 1 077 млрд тенге или 6,8%).

Динамика уровня неработающих займов в банковском секторе РК



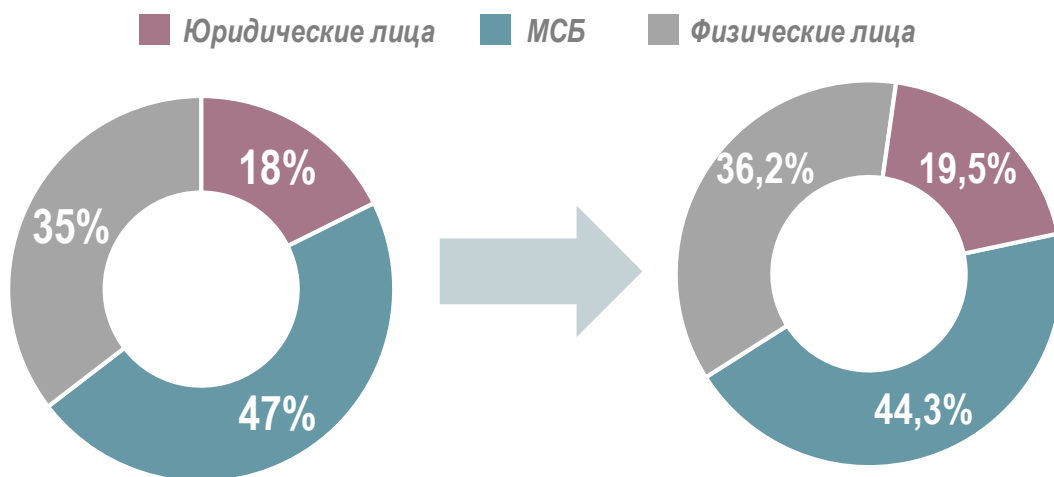
В разрезе категорий заемщиков наибольший объем неработающих займов приходится на МСБ – 471,9 млрд тенге или 44,3% (на начало года – 505,5 млрд тенге или 46,9%).

На физических лиц – 385,7 млрд тенге или 36,2% (на начало года – 381,4 млрд тенге или 35,4%).

Наименьший объем неработающих займов приходится на юридических лиц – 206,7 млрд тенге или 19,5% (на начало года – 190,2 млрд тенге или 17,7%).

Концентрация NPL на 01.01.2021

Концентрация NPL на 01.03.2021

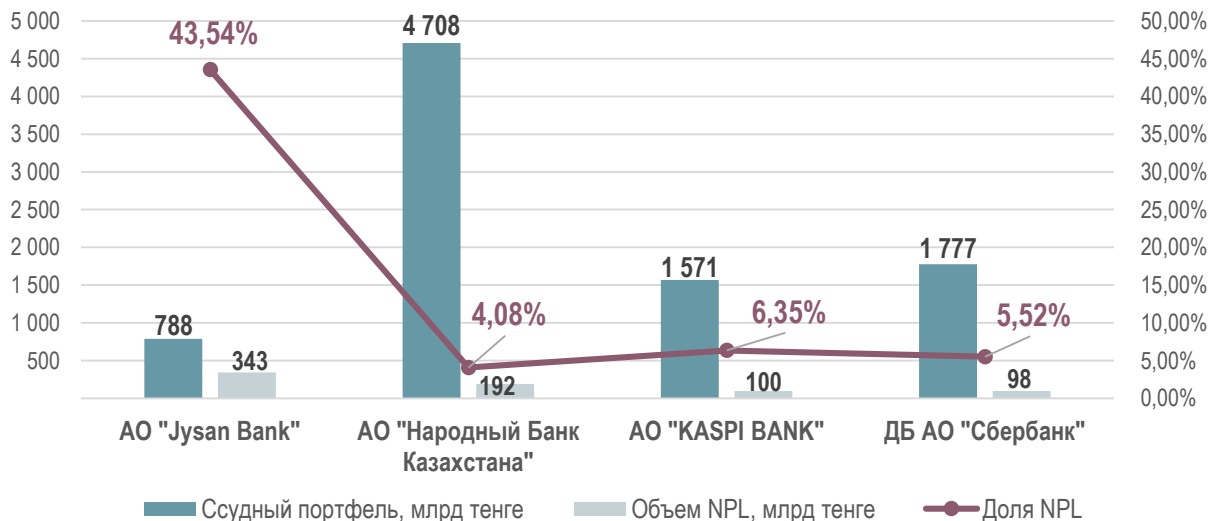


В разрезе банков второго уровня наибольший объем неработающих займов приходится на АО «Jysan Bank» – 344 млрд тенге или 43,5% от ссудного портфеля банка.

Далее наиболее крупные объемы NPL приходятся на:

- АО «Народный Банк Казахстана» – 192,3 млрд тенге (4% от ссудного портфеля);
- АО «KASPI BANK» – 99,8 млрд тенге (6,35% от ссудного портфеля);
- ДБ АО «Сбербанк» – 98,1 млрд тенге (5,5% от ссудного портфеля).

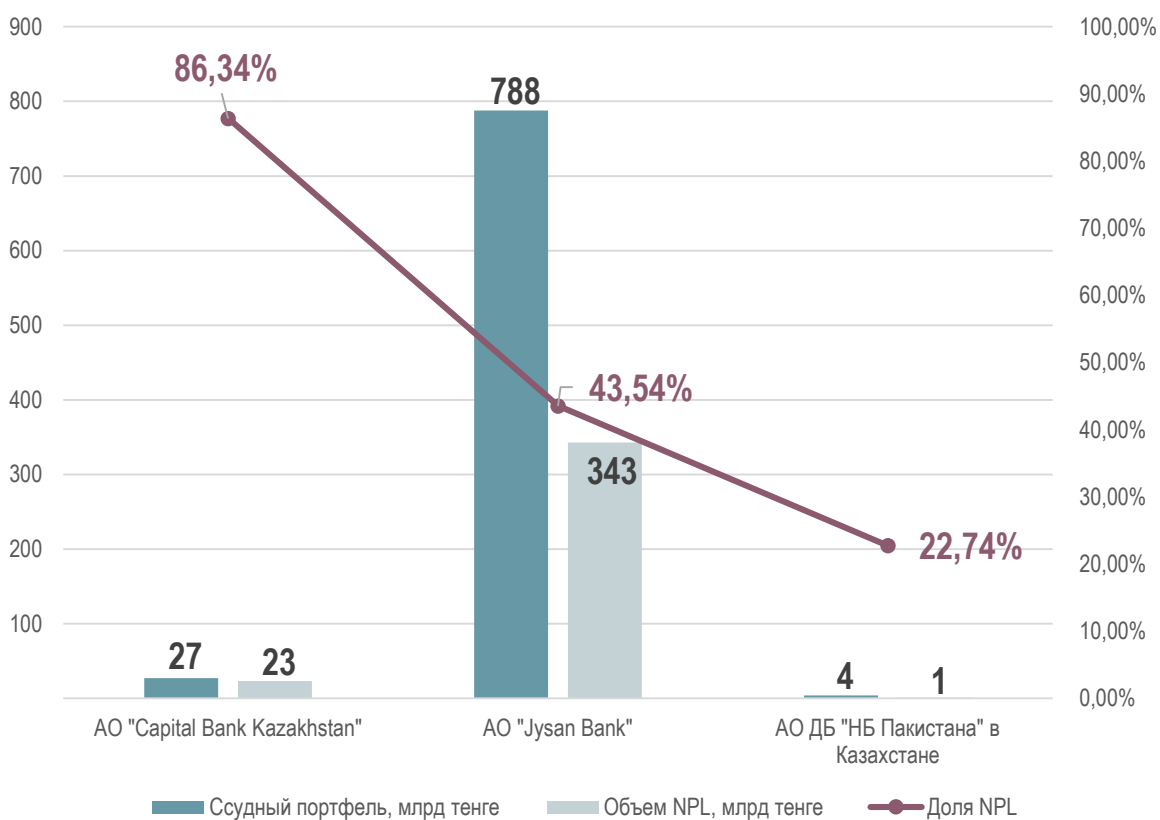
Топ-5 БВУ с наибольшим объемом неработающих займов



При этом, наибольшая доля неработающих займов от ссудного портфеля приходится на АО «Capital Bank Kazakhstan» – 86,3%.

Далее в разрезе концентрации неработающих займов в ссудном портфеле АО «Jysan Bank» (43,5%) и АО ДБ «НБ Пакистана» в Казахстане» (22,7%).

Топ-5 БВУ с наибольшей концентрацией неработающих займов



Источники данных: finreg.kz, nationalbank.kz