

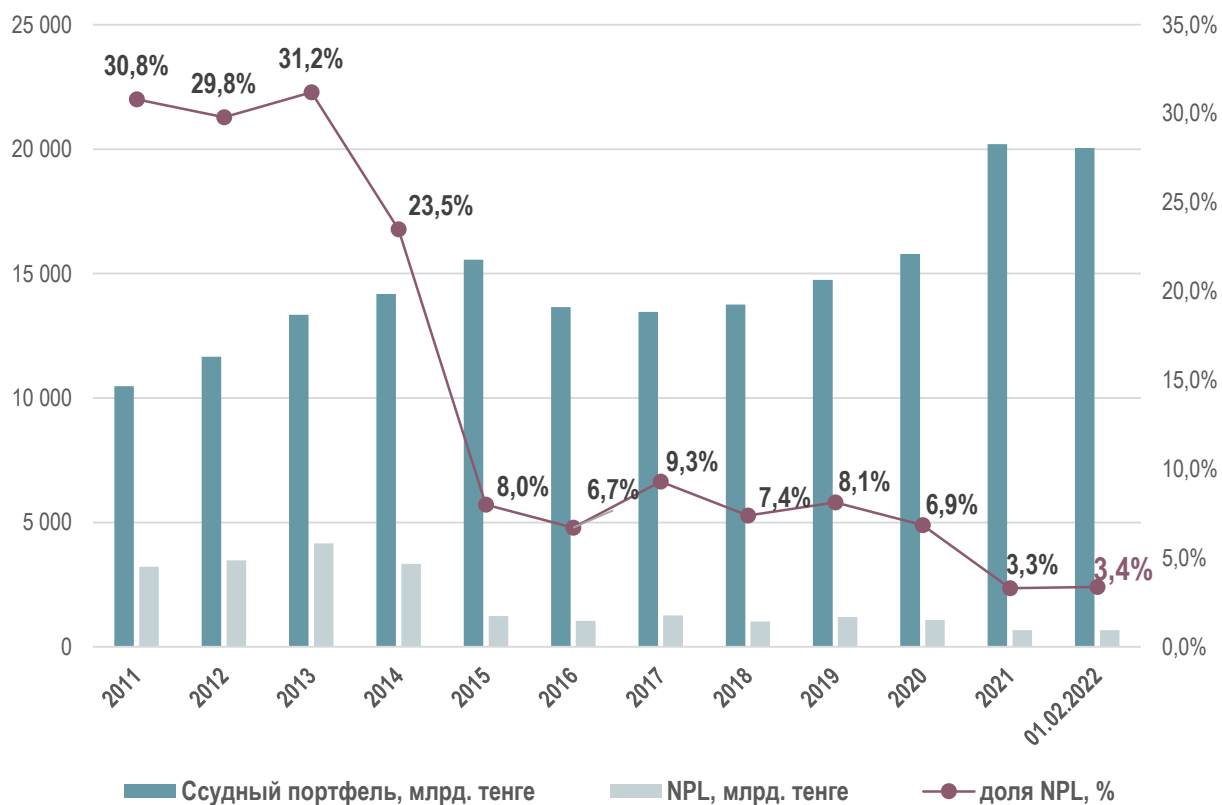


# Обзор ситуации с неработающими займами

по состоянию на 01 февраля 2022 года

По состоянию на 1 февраля 2022 года объем ссудного портфеля 22 банков второго уровня страны составил 20 045 млрд тенге (54,2% от совокупных активов). Из них объем неработающих займов составил 675,4 млрд тенге или 3,4% от общего ссудного портфеля (на начало года – 669 млрд тенге или 3,3%).

### Динамика уровня неработающих займов в банковском секторе РК



В разрезе категорий заемщиков наибольший объем неработающих займов приходится на *физических лиц* – 368,4 млрд тенге или 55% (на начало года – 352,6 млрд тенге или 53%).

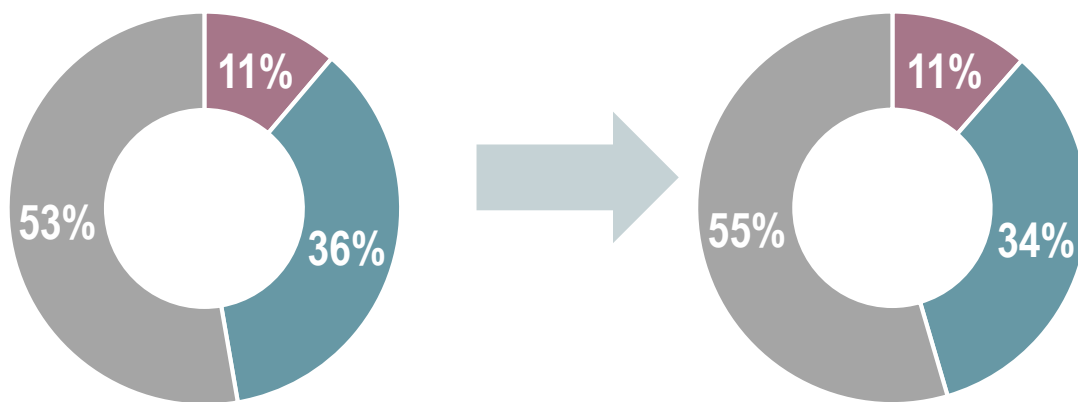
На *МСБ* – 229,6 млрд тенге или 34% (на начало года – 241,3 млрд тенге или 36 %).

Наименьший объем неработающих займов приходится на *юридических лиц* – 77,4 млрд тенге или 11% (на начало года – 74,9 млрд тенге или 11%).

Концентрация NPL на 01.01.2022

Концентрация NPL на 01.02.2022

■ *Юридические лица*   ■ *МСБ*   ■ *Физические лица*

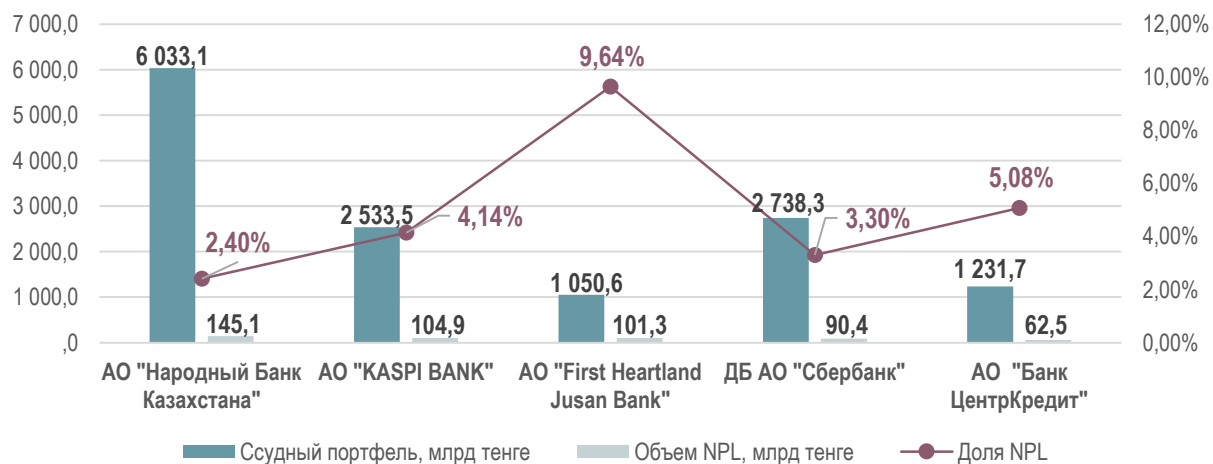


В разрезе банков второго уровня наибольший объем неработающих займов приходится на АО «Народный Банк Казахстана» – 145,1 млрд тенге или 2,4% от ссудного портфеля банка.

Далее наиболее крупные объемы NPL приходятся на:

- АО «KASPI BANK» – 104,9 млрд тенге (4,1% от ссудного портфеля);
- АО «Jusan Bank» – 101,3 млрд тенге (9,6% от ссудного портфеля);
- ДБ АО «Сбербанк» – 90,4 млрд тенге (3,3% от ссудного портфеля);
- АО «Банк ЦентрКредит» – 62,5 млрд тенге (5,1% от ссудного портфеля).

### Топ 5 БВУ с наибольшим объемом неработающих займов



При этом, наибольшая доля неработающих займов от ссудного портфеля приходится на АО «Jusan Bank» – 9,6%.

Далее в разрезе концентрации неработающих займов в ссудном портфеле идут АО «ДБ «КЗИ БАНК» (9,3%), АО «Нурбанк» (6,5%) АО «Евразийский банк» (6%), и АО «ForteBank» (5,3%).

### Топ 5 БВУ с наибольшей концентрацией неработающих займов

